

NOBI

Metis Lighting, 1992

Declinata nelle versioni da terra, a parete e a sospensione, Nobi garantisce massima funzionalità dal design innovativo ed elegante. I due vetri concavi accostati sono mantenuti in posizione da un sistema di piccole molle e fissati alla struttura metallica con due perni. Il diffusore può così ruotare su se stesso e orientare il flusso luminoso nella direzione desiderata.




PRODOTTI CORRELATI




NOBI

Lampada da Terra



NOBI

Lampada da Parete

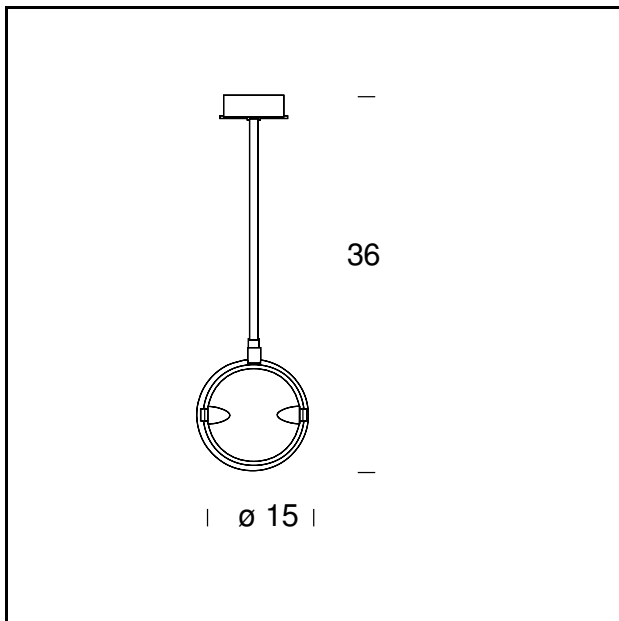


NOBI 4

Lampada da Terra

SPECIFICHE TECNICHE

Lampada a sospensione. Montatura in metallo bianco opaco BI (RAL 9003 opaco), cromato CR oppure nichelato satinato NS. Diffusori in vetro satinato. È previsto un riflettore in alluminio anodizzato per luce indiretta e un distanziatore per connessioni elettriche.



NOME DEL MODELLO: Nobi

CODICE: 3022..

DIMENSIONE: Ø 15 x 36 cm

MATERIALI: Glass, metal

COLORI

- Chrome-Plated
- Satin Nickel-Plated
- White - RAL Code: RAL 9003 Matt

LAMPADINA: 1×120W (HA) Eco Saver R7s/80

CERTIFICAZIONI E SIMBOLI:



Subject to technical modifications and modifications to content