

ARA WALL

Ilaria Marelli

Lampade da parete in pressofusione ed estrusione di alluminio. Il corpo è disponibile bianco, champagne o antracite, mentre il rotante può essere brillantato o verniciato di bianco ed è possibile orientarlo (2x15°) per ottenere una luce diffusa diretta e indiretta. Diffusore in vetro Pyrex acidato o in metacrilato opalino per la versione LED. Adatta per l'installazione su superfici infiammabili.



29 HALO

LAMPING

Sorgente	R7s (114mm)
Potenza	200W
Emissione	double
Regolazione	dimmable
Tensione	230V
Classe IP	40
Materiali	aluminium + glass
Note	orientable diffuser

Codes

ARA HDH 32
ARA HXH 32
ARA HWH 32

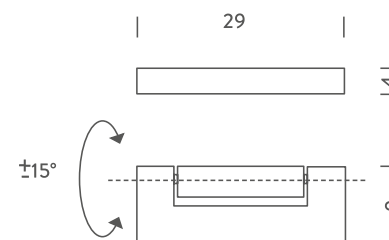
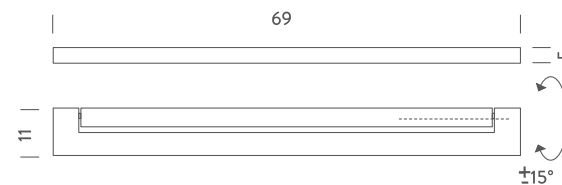
Structure

champagne/polished
anthracite/polished
white/polished

PACKAGE

Package 01 18x38x12 cm / Gross weight: 1.5 Kg

Certificazioni



29 LED

LAMPING

Sorgente	2xLED board
Potenza	2x10W
Emissione	double
Tensione	110/230V
Temperatura colore	3000K
Flusso Luminoso	2 x 1000lm
Typ cri	83
Classe energetica	A+
Classe IP	40
Materiali	aluminium + PMMA
Note	orientable diffuser

Codes

ARA LWW 34
ARA LWL 34
ARA LXL 34
ARA LDL 34

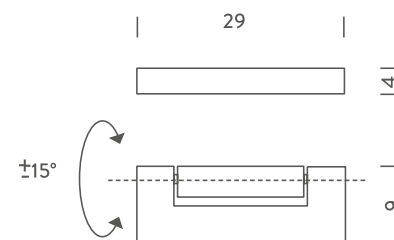
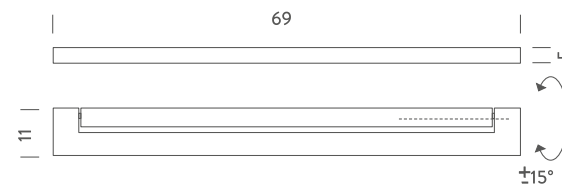
Structure

white/white
white/polished
anthracite/polished
champagne/polished

PACKAGE

Package 01 18x38x12 cm / Gross weight: 1.5 Kg

Certificazioni



69 LED

LAMPING

Sorgente	2xLED board
Potenza	2x16W
Emissione	double
Regolazione	dimmable, DALI push
Tensione	230V
Temperatura colore	3000K
Flusso Luminoso	2 x 2100lm
Typ cri	83
Classe energetica	A+
Classe IP	40
Materiali	aluminium + PMMA
Note	orientable diffuser

Codes

ARA LWW 32
ARA LWL 32
ARA LXL 32
ARA LDL 32

Structure

white/white
white/polished
anthracite/polished
champagne/polished

PACKAGE

Package 01 18x38x12 cm / Gross weight: 1.5 Kg

Certificazioni

